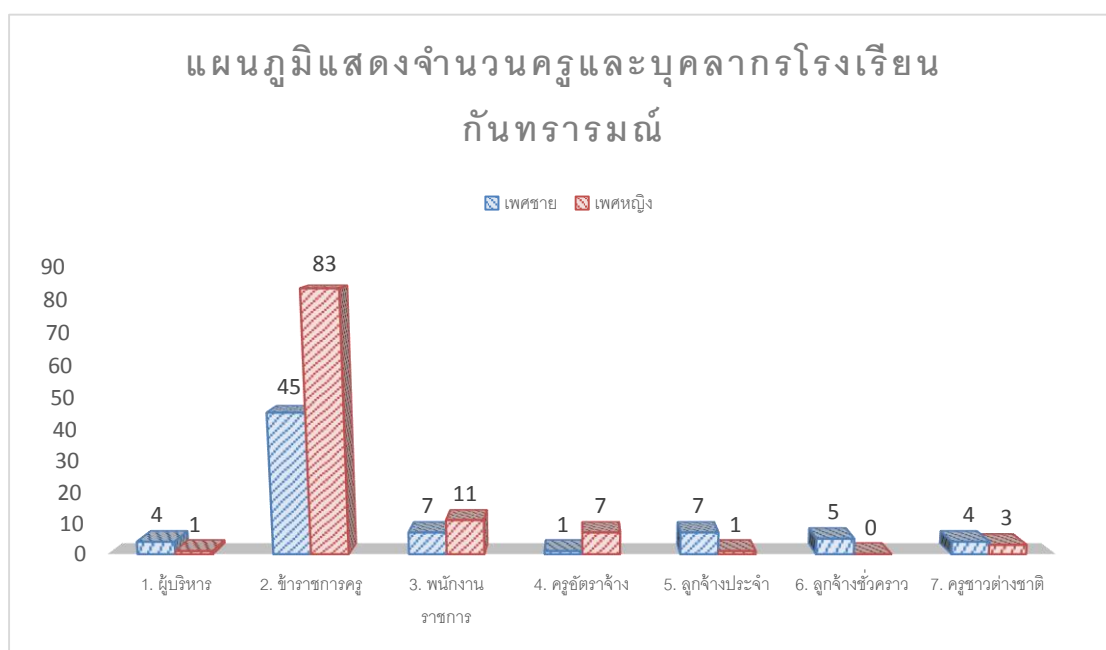


ข้อมูลครูและบุคลากรของโรงเรียน (ที่มา: งานบุคลากรข้อมูล ณ วันที่ 10 สิงหาคม 2559)

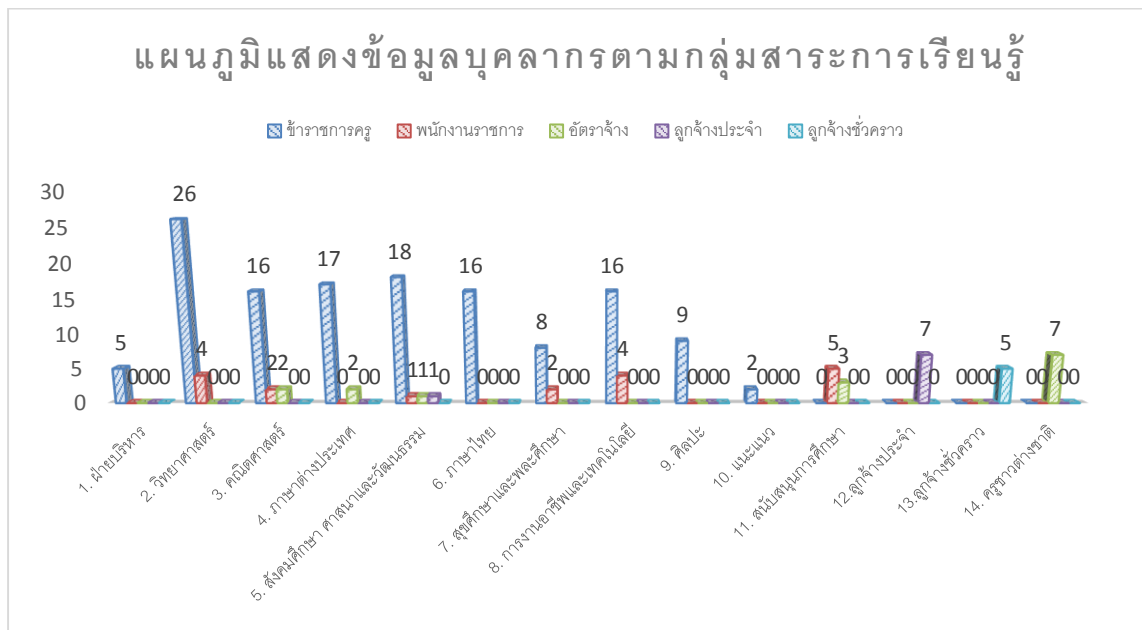
1.10.8 จำนวนครูและบุคลากรโรงเรียนก้นทรารมณ์

| ประเภทบุคลากร | จำนวน | | รวม |
|--------------------|-----------|------------|------------|
| | ชาย | หญิง | |
| 1. ผู้บริหาร | 4 | 1 | 5 |
| 2. ข้าราชการครู | 45 | 83 | 128 |
| 3. พนักงานราชการ | 7 | 11 | 18 |
| 4. ครูอัตราจ้าง | 1 | 7 | 8 |
| 5. ลูกจ้างประจำ | 7 | 1 | 8 |
| 6. ลูกจ้างชั่วคราว | 5 | 0 | 5 |
| 7. ครูชาวต่างชาติ | 4 | 3 | 7 |
| รวม | 73 | 106 | 179 |



1.10.8.1 จำนวนครูผู้สอนและสนับสนุนการศึกษาแยกตามกลุ่มสาระการเรียนรู้และตำแหน่ง

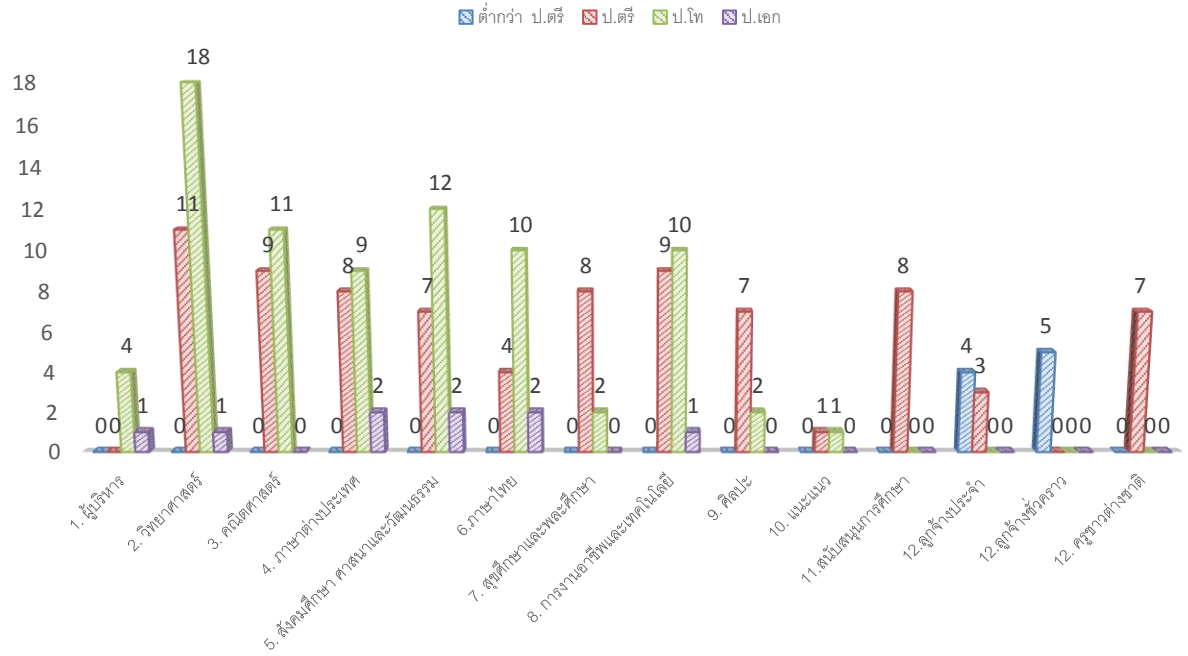
| กลุ่มสาระการเรียนรู้ | ข้าราชการครู | พนักงาน ราชการ | อัตรา จ้าง | ลูกจ้าง ประจำ | ลูกจ้าง ชั่วคราว | รวม |
|--------------------------------|--------------|-------------------|---------------|------------------|---------------------|------------|
| 1. ฝ่ายบริหาร | 5 | 0 | 0 | 0 | 0 | 5 |
| 2. วิทยาศาสตร์ | 26 | 4 | 0 | 0 | 0 | 30 |
| 3. คณิตศาสตร์ | 16 | 2 | 2 | 0 | 0 | 20 |
| 4. ภาษาต่างประเทศ | 17 | 0 | 2 | 0 | 0 | 19 |
| 5. สังคมศึกษา ศาสนาและวัฒนธรรม | 18 | 1 | 1 | 1 | 0 | 21 |
| 6. ภาษาไทย | 16 | 0 | 0 | 0 | 0 | 16 |
| 7. สุขศึกษาและพลศึกษา | 8 | 2 | 0 | 0 | 0 | 10 |
| 8. การงานอาชีพและเทคโนโลยี | 16 | 4 | 0 | 0 | 0 | 20 |
| 9. ศิลปะ | 9 | 0 | 0 | 0 | 0 | 9 |
| 10. แนะแนว | 2 | 0 | 0 | 0 | 0 | 2 |
| 11. สนับสนุนการศึกษา | 0 | 5 | 3 | 0 | 0 | 8 |
| 12. ลูกจ้างประจำ | 0 | 0 | 0 | 7 | 0 | 7 |
| 13. ลูกจ้างชั่วคราว | 0 | 0 | 0 | 0 | 5 | 5 |
| 14. ครูชาวต่างชาติ | 0 | 0 | 7 | 0 | 0 | 7 |
| รวม | 133 | 18 | 15 | 8 | 5 | 179 |



1.10.8.2 จำนวนข้าราชการครู และบุคลากรจำแนกวุฒิการศึกษา

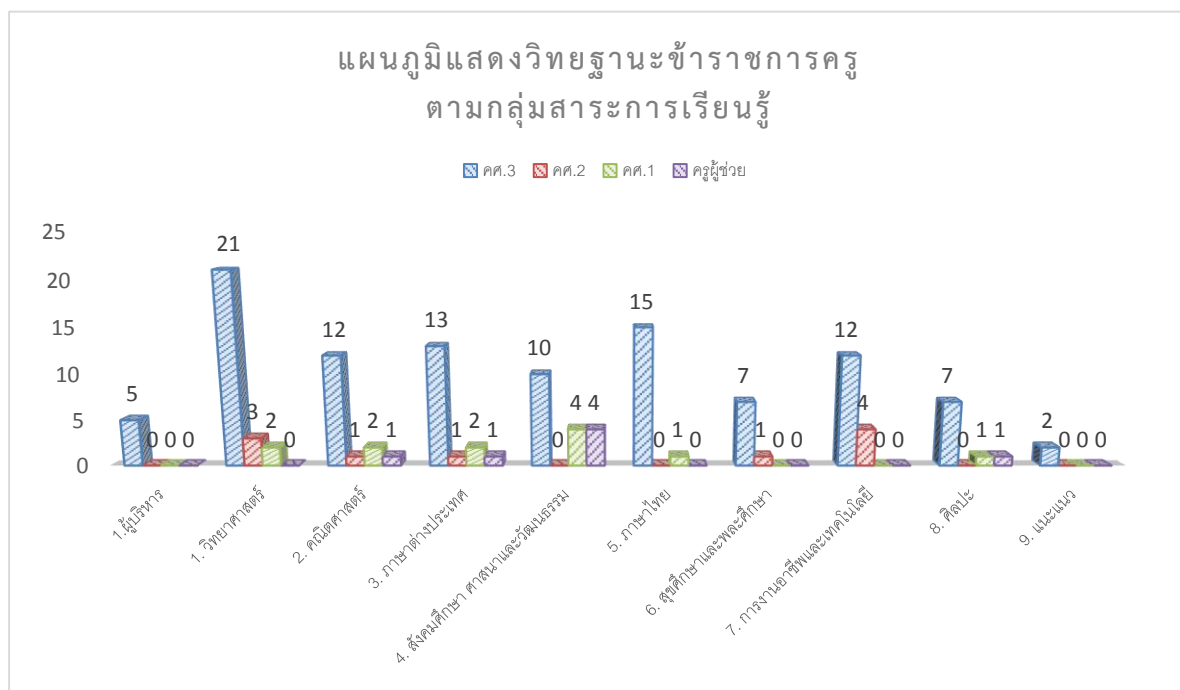
| กลุ่มสาระการเรียนรู้ | ต่ำกว่าปริญญาตรี | | ปริญญาตรี | | ปริญญาโท | | ปริญญาเอก | | |
|--------------------------------|------------------|----------|-----------|-----------|-----------|-----------|-----------|----------|------------|
| | ชาย | หญิง | ชาย | หญิง | ชาย | หญิง | ชาย | หญิง | |
| 1. ผู้บริหาร | 0 | 0 | 0 | 0 | 3 | 1 | 1 | 0 | 5 |
| 2. วิทยาศาสตร์ | 0 | 0 | 5 | 6 | 5 | 13 | 0 | 1 | 30 |
| 3. คณิตศาสตร์ | 0 | 0 | 2 | 7 | 3 | 8 | 0 | 0 | 20 |
| 4. ภาษาต่างประเทศ | 0 | 0 | 2 | 6 | 1 | 8 | 0 | 2 | 19 |
| 5. สังคมศึกษา ศาสนาและวัฒนธรรม | 0 | 0 | 3 | 4 | 4 | 8 | 2 | 0 | 21 |
| 6. ภาษาไทย | 0 | 0 | 0 | 4 | 2 | 8 | 1 | 1 | 16 |
| 7. สุขศึกษาและพลศึกษา | 0 | 0 | 6 | 2 | 1 | 1 | 0 | 0 | 10 |
| 8. การงานอาชีพและเทคโนโลยี | 0 | 0 | 3 | 6 | 4 | 6 | 0 | 1 | 20 |
| 9. ศิลปะ | 0 | 0 | 5 | 2 | 0 | 2 | 0 | 0 | 9 |
| 10. แนะแนว | 0 | 0 | 0 | 1 | 1 | 0 | 0 | 0 | 2 |
| 11. สนับสนุนการศึกษา | 0 | 0 | 3 | 5 | 0 | 0 | 0 | 0 | 8 |
| 12. ลูกจ้างประจำ | 4 | 0 | 3 | 0 | 0 | 0 | 0 | 0 | 7 |
| 12. ลูกจ้างชั่วคราว | 5 | 0 | 0 | 0 | 0 | 0 | 0 | 0 | 5 |
| 12. ครูชาวต่างชาติ | 0 | 0 | 4 | 3 | 0 | 0 | 0 | 0 | 7 |
| รวม | 9 | 0 | 36 | 46 | 24 | 55 | 4 | 5 | 179 |

แผนภูมิแสดงข้อมูลวุฒิการศึกษาบุคลากร



1.10.8.3 จำนวนข้าราชการครู จำแนกตามวิทยฐานะ

| กลุ่มสาระการเรียนรู้ | คศ.3 | | คศ.2 | | คศ.1 | | ครูผู้ช่วย | | รวม |
|------------------------------------|-----------|--------|-----------|--------|-----------|--------|------------|--------|------------|
| | คน | ร้อยละ | คน | ร้อยละ | คน | ร้อยละ | คน | ร้อยละ | |
| 1.ผู้บริหาร | 5 | 100 | 0 | 0 | 0 | 0 | 0 | 0 | 5 |
| 1. วิทยาศาสตร์ | 21 | 80.77 | 3 | 11.54 | 2 | 7.69 | 0 | 0 | 26 |
| 2. คณิตศาสตร์ | 12 | 75.00 | 1 | 6.25 | 2 | 12.50 | 1 | 6.25 | 16 |
| 3. ภาษาต่างประเทศ | 13 | 76.47 | 1 | 5.88 | 2 | 11.76 | 1 | 5.88 | 17 |
| 4. สังคมศึกษา ศาสนา และวัฒนธรรม | 10 | 55.56 | 0 | 0 | 4 | 22.22 | 4 | 22.22 | 18 |
| 5. ภาษาไทย | 15 | 93.75 | 0 | 0 | 1 | 6.25 | 0 | 0 | 16 |
| 6. สุขศึกษาและพละ ศึกษา | 7 | 87.50 | 1 | 12.50 | 0 | 0 | 0 | 0 | 8 |
| 7. การงานอาชีพและ เทคโนโลยี | 12 | 75.00 | 4 | 25.00 | 0 | 0 | 0 | 0 | 16 |
| 8. ศิลปะ | 7 | 77.78 | 0 | 0 | 1 | 11.11 | 1 | 11.11 | 9 |
| 9. แขนง | 2 | 100 | 0 | 0 | 0 | 0 | 0 | 0 | 2 |
| รวม | 99 | | 10 | | 12 | | 7 | | 133 |



1.10.8.4 จำนวนข้าราชการครูและบุคลากรทางการศึกษาที่จะเกษียณอายุราชการ
ปีการศึกษา 2559

| กลุ่มสาระการเรียนรู้ | จำนวน | | รวม |
|--------------------------------|----------|----------|----------|
| | ชาย | หญิง | |
| 1. ผู้บริหาร | - | - | - |
| 2. วิทยาศาสตร์ | 1 | 0 | 1 |
| 3. คณิตศาสตร์ | 0 | 0 | 0 |
| 4. ภาษาต่างประเทศ | 0 | 2 | 2 |
| 5. สังคมศึกษา ศาสนาและวัฒนธรรม | 0 | 0 | 0 |
| 6. ภาษาไทย | 0 | 1 | 1 |
| 7. สุขศึกษาและพลศึกษา | 0 | 0 | 0 |
| 8. การงานอาชีพและเทคโนโลยี | 0 | 0 | 0 |
| 9. ศิลปะ | 1 | 0 | 1 |
| 10. แนะแนว | 0 | 0 | 0 |
| 11. สนับสนุนการศึกษา | 0 | 0 | 0 |
| รวม | 1 | 3 | 5 |